
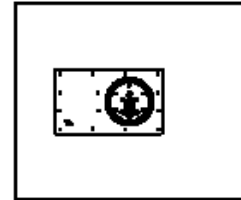
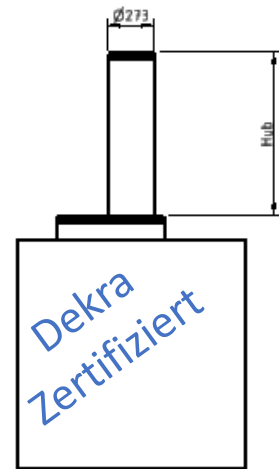


Automatische Poller SecureLine 270 PN

mit integriertem pneumatischen Antrieb

Profiline-600-PN/800-PN/1000-PN

- Heben und Senken über integrierten wartungsfreiem pneumatischen Antrieb
- **IWA 14-1:2013 VSB V/7200[N2A]/50/90:2**
- Stahlausführung RAL 7016
- LED Ring mit umlaufenden Reflektionsband
- Satelliten Führungssystem, Beschädigungen am Poller haben keine Einfluss auf die Funktion
- Komplett mit Fundament und erfolgtem Funktionstest aller Systeme ab Werk
- Individuelle Steuerung
- Hohe Nutzungsfrequenzen
- Gekapselter wasserdichter Antriebskasten
- Pflasterkante



Automatische Poller SecureLine 270 HY

mit integriertem hydraulischen Antrieb



	SL 600-HY	SL 800-HY	SL 1000-HY
Hub	600mm	800mm	1000mm
Geschwindigkeit heben	20cm/s	20cm/s	20cm/s
Geschwindigkeit senken	25cm/s	25cm/s	25cm/s
Notablass	Vorhanden	Vorhanden	Vorhanden
Temperaturbereich	-40°C- +60°C*	-40°C- +60°C*	40°C- +60°C*
Bewegungen/ Tag	1000	1000	1000
Gesamtbewegungen	2000000	2000000	2000000
Optionale Ausstattung			
Abschaltautomatik im Deckel (deaktivierbar)			
Akustisches Warnsignal beim Heben/Senken			
Notbetrieb (Poller kann im Notbetrieb komplett hochgefahren werden)			
Unterbrechungsfreie Stromversorgung (USV)			
RAL Wunsch Farbton Edelstahlausführung			
Edelstahlausführung			
Heizelement			

* Für Temperaturen unter -10°C empfehlen wir eine Optionale Heizung