


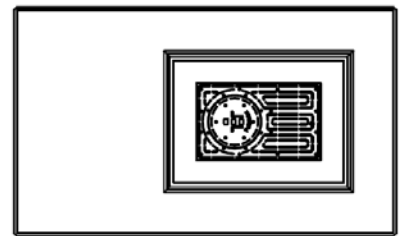
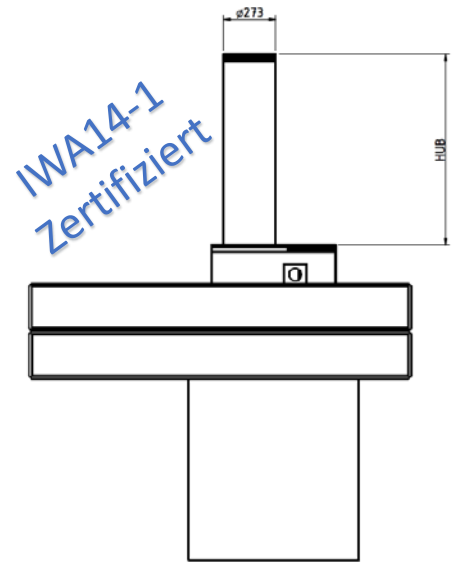
SecureLine 270 HY

Automatischer Poller mit integriertem hydraulischem Antrieb



SecureLine-600-HY/800-HY/1000 (1100)-HY

- Heben und Senken über integriertem hydraulischem Antrieb
- **IWA 14-1:2013 VSB V/7200[N2A]/48/90:-0,2**
- Stahlausführung RAL 7016
- LED Ring mit umlaufender homogener Beleuchtung
- Satelliten Führungssystem, Beschädigungen am Poller haben keine Einfluss auf die Funktion
- Komplett mit Fundament und erfolgtem Funktionstest aller Systeme ab Werk
- Individuelle Steuerung
- Hohe Nutzungsfrequenzen
- Gekapselter wasserdichter Antriebskasten
- **Pflasterkante 20cm**



SecureLine 270 HY

Automatischer Poller mit integriertem hydraulischem Antrieb

	SL 600-HY	SL 800-HY	SL 1000-HY
Hub	600mm	800mm	1000mm (1100mm)
Geschwindigkeit heben	20cm/s	20cm/s	20cm/s
Geschwindigkeit senken	25cm/s	25cm/s	25cm/s
Notablass	Vorhanden	Vorhanden	Vorhanden
Temperaturbereich	-40°C- +60°C*	-40°C- +60°C*	40°C- +60°C*
Bewegungen/ Tag	1000	1000	1000
Gesamtbewegungen	2000000	2000000	2000000
Optionale Ausstattung			
Abschaltautomatik im Deckel (deaktivierbar)			
Akustisches Warnsignal beim Heben/Senken			
Notbetrieb (Poller kann im Notbetrieb komplett hochgefahren werden)			
Unterbrechungsfreie Stromversorgung (USV)			
RAL Wunsch Farbton			
Edelstahlausführung			
Heizelement			

* Für Temperaturen unter -10°C empfehlen wir eine Optionale Heizung

** Technische Änderungen und Fehler vorbehalten